



















Se renseigner sur les métiers en 4^e : le kiosque de l'ONISEP



1) Le kiosque est organisé en 18 casiers correspondant à des secteurs d'activités. Retrouve à quel secteur correspond chaque logo. Utilise le dictionnaire des métiers pour donner un exemple de métier dans chaque casier.

Logo	Nom du casier et exemple de métier	Logo	Nom du casier et exemple de métier
			
			
			
			
			
			
			
			
			

2) Exploration du kiosque : les fiches métiers

Toutes les fiches sont présentées sur le même modèle. Choisis une des fiches et recopie le titre de chaque paragraphe en face du bon thème.

Métier choisi :

Conditions de travail =

Débouchés (métier d'avenir ?) =

Qui contacter pour plus d'informations =

Possibilités d'évolution dans le métier =

Description du métier =

Qualités requises =

Comment devenir... =

3) Défi !! En consultant les brochures du casier, sélectionne :

- Le métier qui a le nom le plus long (pour s'amuser...)
- Le métier qui nécessite le moins d'études (pour les pressés !)
- Le métier qui nécessite le plus d'études (pour ceux qui ont le temps)
- Le métier que tu ne ferais pour rien au monde (ah non, pas ça !)
- Le métier que tu pourrais exercer (mais si !)
- Le métier à conseiller à quelqu'un de timide (comme toi ?)
- Le métier à conseiller à quelqu'un qui aime l'aventure (documentaliste !!)
- Le métier le plus insolite (tu ne savais même pas que cela existait !)
- Le métier au nom le plus difficile à retenir (à apprendre par cœur !)

4) Note ici les noms de métiers présentés par tes camarades et pour lesquels tu aurais envie d'en savoir plus :